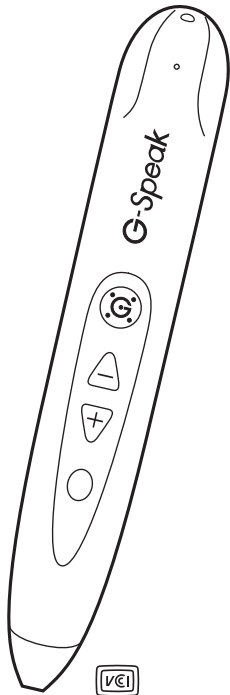


取扱説明書

このたびはお買い上げいただき、ありがとうございました。
正しく安全にお使いいただくため、ご使用前に必ず「取扱説明書」をよくお読みください。



目次

①仕様	… P2
②販売元 / お問い合わせ先	… P2
③安全性および取扱いに関する重要な情報	… P3
④認証および準拠	… P4
⑤主な特長	… P4
⑥microSD カードの差し込みについて	… P4
⑦電池の交換について	… P4
⑧電池の入れ替え	… P5
⑨各部の名称と機能	… P6
⑩表示 LED について	… P7
⑪ボタンについて	… P7
⑫電源ボタンについて	… P7
⑬再生のしかた	… P7
⑭ヘッドフォンを使用する場合	… P8
⑮お手入れのしかた	… P8
⑯トラブルシューティング	… P8

●お客様メモ

お買い上げの際に年月日を必ず記入しておいてください。修理などを依頼されるときに便利です。

品番	GS-16010
お買い上げ年月日	年 月 日

③ 安全性および取扱いに関する重要な情報

負傷を避けるため、「G-Speak」を使用する前に、以下の安全性に関する指示をよくお読みください。

⚠警告：以下の安全性に関する指示を守らないと、G-Speak その他の物品に火災、感電、その他の負傷や損害を招く恐れがあります。

G-Speak を取り扱う

G-Speak には精密部品が内蔵されています。下記のように扱うと、火災や感電その他の負傷や損害を招く恐れがあります。
損傷を招く行為：分解する、落とす、ぶつける、曲げる、変形させる、穴を開ける、濡らす、水に落とす、水で洗う、電子レンジにかける、燃やす、塗装する、異物を挿入する、ペン先端部に物を詰める、ペン先端部を鉛筆でつつくなど。

G-Speak を修理する / 改造する

絶対に G-Speak を自分で修理したり改造したりしないでください。電池パックの取り外しおよび microSD カードの差し込み以外、ご自身で作業できる部品はありません。ご自身で行った作業が原因で発生した故障に対して、製品保証は適用されません。また、誤って本体を分解してしまった場合も、本体内部には絶対に触らないで、速やかに「お問い合わせ先」に連絡してください。

G-Speak を使用する / 保管する

G-Speak は、温度が 5℃～35℃ (41F～95F) で保たれた場所で操作し、温度が -20℃～45℃ (-4F～113F) に保たれた場所で保管するように設計されています。低温または高温の状態では、電池の寿命が一時的に短くなったり、G-Speak が一時的に動作しなくなる恐れがあります。駐車した車の中や直射日光の光の下に放置すると、保管または動作温度を超える場合があります。

聴覚の損傷を避ける

イヤフォン、ヘッドフォン、スピーカーなどを大音量で使用すると、聴覚を損なう恐れがあります。音量は適切なレベルに設定してください。耳鳴りがする場合や、音がよく聞こえない場合は、聞くのを中止して、聴力検査を受けてください。

電池を取り扱う

電池を取り扱う場合には、下記のことにご注意して該当する場合にはすぐに使用を中止してください。
注意すること：液漏れしている、異常に発熱している、変色している、変形している、傷がある、変なにおいがする、火の近くにある

電池を正しく使用する

電池は極性(プラス、マイナス)に注意し、表示とおりに挿入してください。万が一極性を間違えて入れた場合、発火や発熱、破裂の原因となります。

保護者の方へ：お子様へのご注意

G-Speak には小さな部品や電池が内蔵されています。お子様が誤って部品や電池を飲み込むことのないよう、小さな部品や電池はお子様の手の届かない場所へ保管してください。

①仕様

入出力端子

ヘッドフォン端子 (ステレオミニジャック) × 1
インピーダンス 32 Ω
microUSB

電源

DC3V: 単 4 乾電池 × 2

電池持続時間

アルカリ乾電池: 約 6 時間
※常温 (25℃) で当社測定条件のもと、電池が切れるまでのおおよその値です。電池持続時間は、使用状況と使用環境により変わります。

最大外形寸法

約 25(幅) × 162.3(高さ) × 25(奥行)mm

質量

約 65g(電池含む)

動作温度

5℃～35℃

付属品

単 4 形アルカリ乾電池 × 2
本書

②販売元 / お問い合わせ先

グリッドマーク株式会社
東京都千代田区神田神保町 1-44-2
神田TNKビル 3F
TEL: 03-5843-9313
E-mail: support-grid@gridmark.co.jp
受付時間: 10:00-12:00, 13:00-17:00
(土、日、祝日は除く)

④ 認証および準拠

日本



電波障害について

この製品は、クラス B 情報技術装置です。この製品は、家庭環境で使用することを目的としていますが、この製品がラジオやテレビジョン受信機に近接して使用されると、受信障害を引き起こすことがあります。取扱説明書に従って正しい取り扱いをしてください。

VCCI-B

⑤ 主な特長

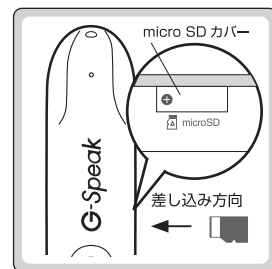
- ヘッドフォン (イヤフォン) も使用できます。
- エネルギー (単 4 形) などの充電式ニッケル水素電池も使用できます。

※「eneloop®」はパナソニック株式会社の登録商標です。

※充電は、ご使用になる充電器専用の充電器で行ってください。

⑥ microSD カードの差し込みについて

micro SD カードを差し込むときは、プラスドライバーを用意して、反時計回りにネジを回して、micro SD カバーを外します。下図のように micro SD カードを裏側にしてスロットに差し込んでください。差し込む方向を間違えると、故障の原因になります。



⑦ 電池の交換について

電池を交換するときは、2 本とも新しい電池に交換してください。

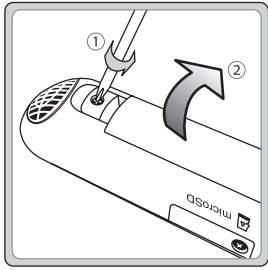
■電池容量がなくなると、「電池がなくなりました」と音声による案内があります。

■電源の切り忘れなどによる電池の消耗を防ぐため、操作を行わないまま 5 分間放置すると、電源が自動的に切れます。

再度使用するときは電源ボタンを入れなおしてください。

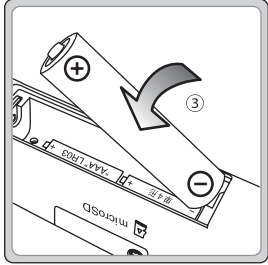
●ご使用になる充電器および充電器の取扱説明書をよくお読みのうえ、正しくお使いください。

⑧ 電池の入れ替え

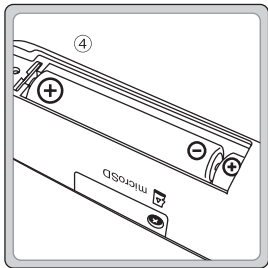


① プラスドライバーを用意して、反時計回りにネジを回して外します。

② 電池カバーのツメを持ち上げて外します。
※ネジ・電池カバーを紛失しないように気をつけてください。



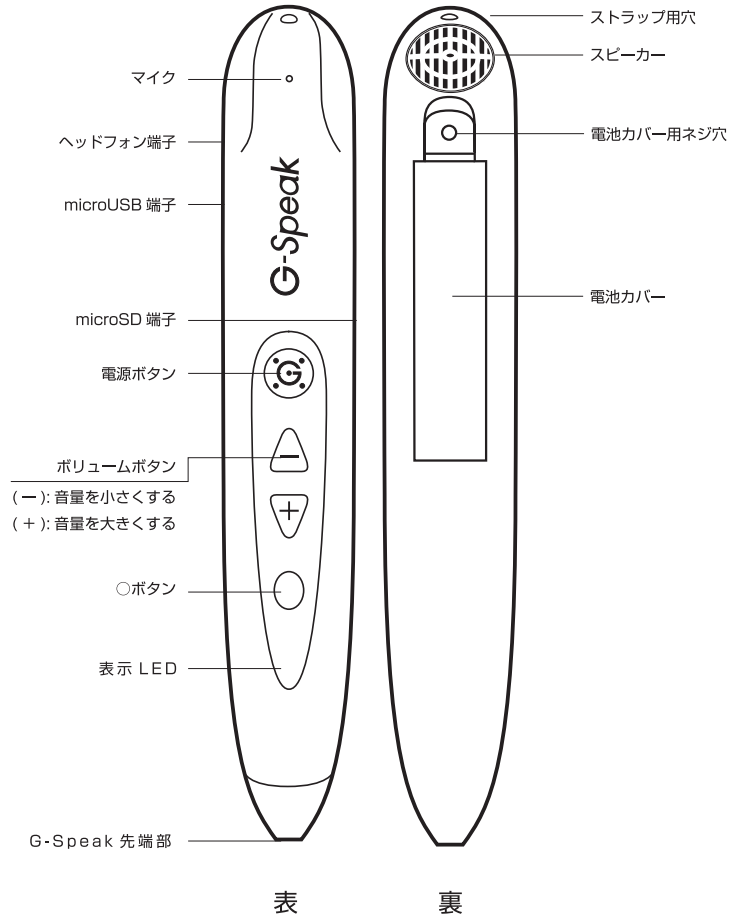
③ 単4形乾電池を図のような方向で入れます。もう一本の乾電池も同じ方向に入れます。



④ 図のような電池の向きで取まっていることを確認したら電池カバーを閉じ、ネジを締めます。

5

⑨ 各部の名称と機能



表

裏

6

⑩ 表示 LED について

電池残量状態	LED 色	
多い	緑	
少ない	オレンジ	
非常に少ない	赤	
本体状態	点灯状態	LED 色
電源 OFF	消灯	なし
待機	点灯	電池残量状態による
一時停止中	ゆっくり点滅	電池残量状態による
音声再生中	ゆっくり点滅	電池残量状態による
録音	ゆっくり点滅	赤
解析エラー	はやく点滅	赤⇄緑

⑪ ○ボタンについて

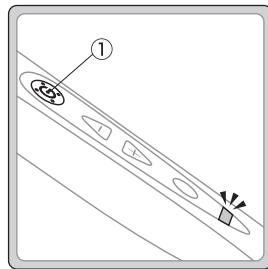
単押し (1 秒未満押ししている状態)	
音声終了後	直前の音声を頭から再生
音声再生時	一時停止
一時停止中	一時停止した箇所から再開
電源 ON 時	直前の音声を頭から再生
長押し (1 秒以上押ししている状態) 後、話す	
待機中	録音を開始する*

*録音開始した後、ドットコードにタッチすることで、録音音声を再生することができます。

⑫ 電源ボタンについて

単押し (1 秒未満押ししている状態)	
音声再生時	再生停止
録音中	録音キャンセル
長押し (1 秒以上押ししている状態)	
共通	電源 ON / OFF

⑬ 再生のしかた



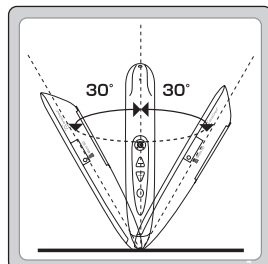
① G-Speak の電源ボタンを押して、電源を ON にします。電源が ON になると、表示 LED が緑に点灯します。

② 指定箇所 (③, ④) などドットコードの貼られた箇所をタッチすると、音声を聞くことができます。



③

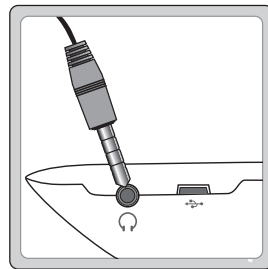
④



⑤ G-Speak は傾けすぎると反応しません。ドットコードに対しペンの角度は垂直方向から前後左右 30° 以内を保って使用してください。

7

⑭ ヘッドフォンを使用する場合 ⑮ トラブルシューティング



ヘッドフォン (イヤフォン) で聞く場合は、市販のヘッドフォン (イヤフォン) をヘッドフォン端子にさします。

⑮ お手入れのしかた

G-Speak の表面が汚れたときは、やわらかい布でふいてください。汚れがひどい時は、水でうすめた中性洗剤にひたした布をよくしぼってふき取り、そのあと乾いた布でふいてください。ベンジンやアルコールなどでふいたりしますと、変質、変色することがありますので使用しないでください。また、殺虫剤もかからないようにご注意ください。

もう一度次の点をお確かめください。それでも異常のある場合は、電池を抜いて、「お問い合わせ先」へご連絡ください。

電源が入らない

- ・電池は入っていますか? (※⑧)
- ・電池残量は十分ですか? (※⑧ / ⑩)

音声が再生しない

- ・電源は入っていますか? (※⑫ / ⑬)
- ・microSD カードは正しい方向で差し込まれていますか? (※⑥)
- ・ヘッドフォン (イヤフォン) を差したままにしていませんか?
- ・ボリュームが 0 ではありませんか? (※⑨)
- ・G-Speak 先端部に何かつまっていますか? (※⑨)

LED が緑色のまま操作できなくなった

- ・電池蓋をあけて、電池を入れなおしてください (※⑧)

8